


GRAFIK-HANDBUCH

Rockfon[®] Canva[™]



Sounds Beautiful

DRUCK TEXTILBEZUG

Vorbereitung der Datei

FOTOS**Formate**

- JPG (höchstmögliche Qualität)
- TIFF
- PNG
- RAW (mit Sidecar-XML-Datei, falls bearbeitet)

Hinweis

- Bei zugeschnittenen Fotos stellen Sie bitte die unbeschnittenen Rohdateien zur Verfügung (falls verfügbar).
- Keine Fotoskalierung. Rockfon übernimmt die gesamte Skalierung oder Interpolation gemäß Ihren Anweisungen.
- Beachten Sie, dass der Druckdatei ein Beschnittbereich von 10 mm hinzugefügt wird.

**GRAFIK & TEXT-
GESTALTUNG****Formate**

- PDF, EPS, AI

Dateien

- InDesign-Paket
- PDF-Datei für den Druck (keine Schnittmarken)

Hinweis

- Alle Schriften müssen in Pfade umgewandelt werden.
- Beschnittzugabe von 10 mm (Vollfarbe oder Foto, Beschnitt darf nicht leer sein).
Beachten Sie, dass der Druckdatei ein Beschnittbereich von 10 mm hinzugefügt wird.
- Schutzraum von 40 mm (für Text, Logos usw.).

**FOTO, GRAFIK
& TEXT-
GESTALTUNG****Formate**

- PDF, EPS, AI

Dateien

- InDesign-Paket
- PDF-Datei für den Druck (keine Schnittmarken)

Hinweis

- Alle Schriften müssen in Pfade umgewandelt werden.
- Beschnittzugabe von 10 mm (Vollfarbe oder Foto, Beschnitt darf nicht leer sein).
Beachten Sie, dass der Druckdatei ein Beschnittbereich von 10 mm hinzugefügt wird.
- Schutzraum von 40 mm (für Text, Logos usw.).

**ÜBERGABE-
PROZESS**

Bitte senden Sie die Dateien gemäß den Anweisungen des Rockfon Kundendienstes.

Bitte angeben

- Name
- Relevante Informationen zur Bestellung etc.

GRAFIKUNTERSTÜTZUNG

Im Zweifel senden Sie uns bitte die Dateien und wir helfen Ihnen bei der Beurteilung, ob die Qualität der Dateien für den Druck geeignet ist sowie dabei eine Lösung zu finden, wenn dies nicht der Fall ist.

DRUCK TEXTILBEZUG

Datei-Anleitung

A Zuschneiden

Wir empfehlen dem Kunden, unbearbeitete Fotos mit einer Beschreibung des gewünschten Ausschnitts (basierend auf den Angaben zum Beschnitt) zu schicken.

Beschnittzugabe: 10 mm



Der Druckdatei wird ein Beschnittbereich von 10 mm hinzugefügt. Der Beschnittbereich darf nicht leer sein. Bitte füllen Sie ihn unbedingt mit einer Farbe oder einem Foto.

B Positionierung

Wir raten dem Kunden, sich zu überlegen, welche Elemente im Fokus stehen und wie sie zentriert werden können (basierend auf der Anweisung zum Schutzraum).

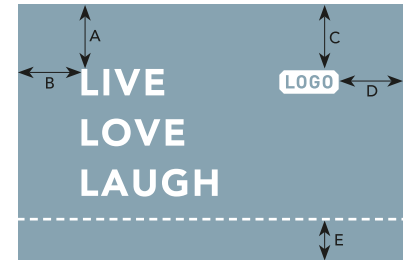
Schutzraum: 40 mm



Alle Elemente (Text, Logo usw.) müssen innerhalb des Schutzraums bleiben.

Bitte angeben

- Platzierung verschiedener Elemente, mit Angabe des Abstands zum oberen Rand (A) und zum linken Rand (B). Gleiches gilt für andere Elemente (C & D) oder das Zuschneiden von Fotos (E) **Hinweis:** Abstand gemessen vom sichtbaren Rand (exkl. 10 mm Beschnitt).



Beispiel mit einer vollen Hintergrundfarbe „Azur“ aus den 34 Colours of Wellbeing.

C Mehrere Paneele

Bei einem Layout auf mehreren Paneelen empfehlen wir dem Kunden, zu überlegen, welche Elemente im Fokus stehen und wie sie zentriert werden können (basierend auf den Angaben zu Beschnitt und Schutzraum).

Bitte angeben

- Den Abstand zwischen den Paneelen (F). Dieser Abstand wird ausgeschnitten. Beachten Sie, dass in diesem Bereich keine wichtigen Details enthalten sind.
- Die Rockfon Canva Abmessungen im Panorama.
- Die Richtung, in der Sie die Paneele montieren möchten (vertikal oder horizontal).

Beispiel

3 Paneele à 1.000 x 2.000 mm, vertikal im Abstand von 50 mm montiert. Bitte verwenden Sie das Bild in der Datei „MyFile2“ für diese drei Rahmen.

Mehrere Paneele



Beispiel für ein Layout über drei verschiedene Paneele.



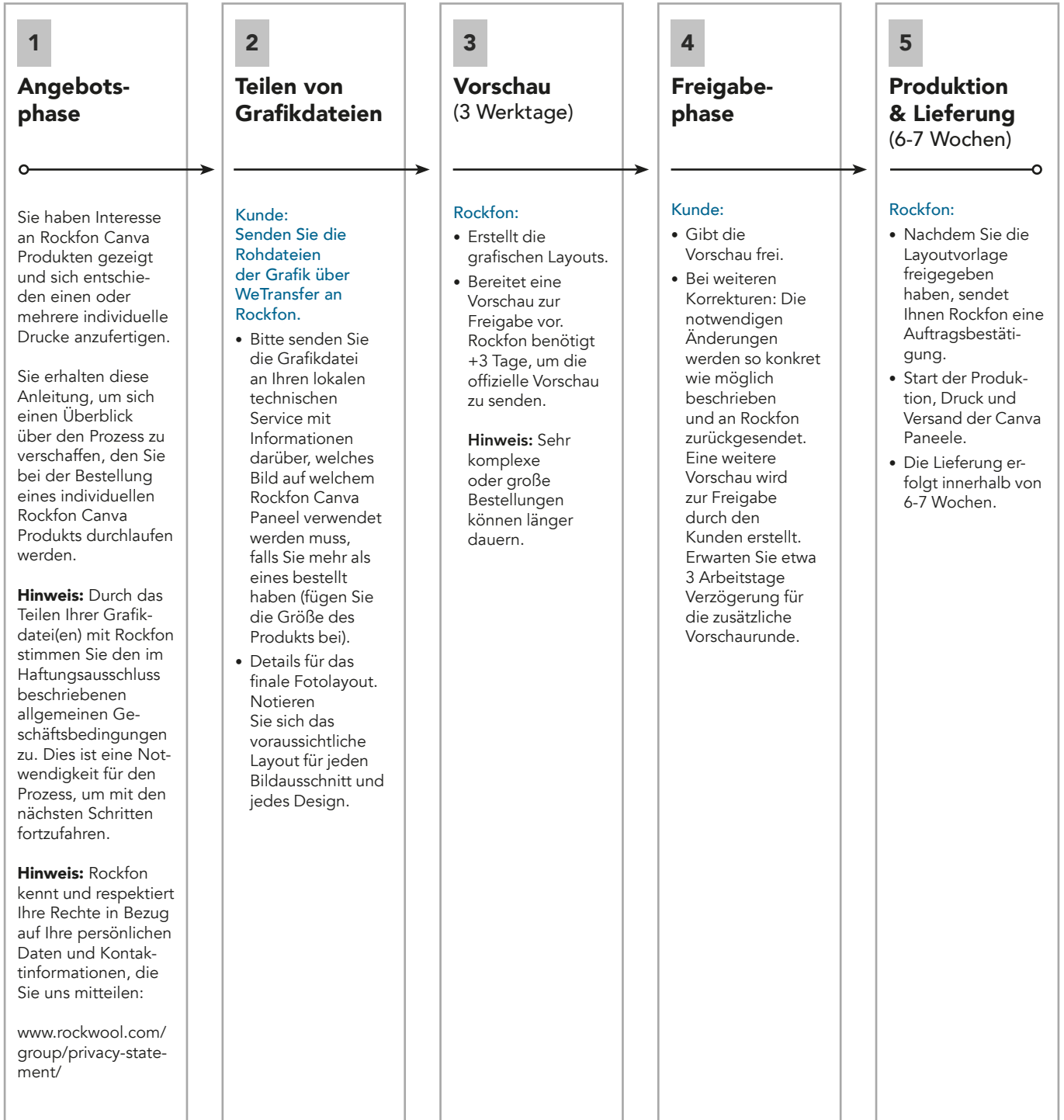
Haftungsausschluss: Toleranz der Platzierung +/- 10 mm aufgrund der Dehnbarkeit des Stoffes.



Informieren Sie uns, wenn Sie unsere 34 Colours of Wellbeing als Hintergrundfarbe für das Logo, die Grafik und die Textgestaltung verwenden möchten.

DRUCK TEXTILBEZUG

Ablauf



HAFTUNGSAUSSCHLUSS

Dateiübertragung

Wichtiger Hinweis

Bitte beachten Sie, dass Sie nur solche Grafiken und Inhalte verwenden und an uns senden, an denen Sie alle Rechte besitzen oder für die Sie eine ausdrückliche schriftliche Genehmigung zu diesem Verwendungszweck haben.

Dies bedeutet, dass Sie überprüfen und sicherstellen müssen, dass die Grafiken und Inhalte frei von Rechten Dritter sind und nicht gegen geistige Eigentumsrechte Dritter oder anderweitig gegen geltendes Recht verstoßen.

Unter keinen Umständen dürfen Sie uns Grafiken oder Inhalte schicken, die rechtswidrig, irreführend, diskriminierend oder diffamierend sind.

Im Falle einer Verletzung von Rechten Dritter im Zusammenhang mit Ihrer Verwendung von Grafiken oder anderen Inhalten tragen Sie die volle Verantwortung. Soweit gesetzlich zulässig, lehnen ROCKWOOL International A/S und ihre Tochtergesellschaften (im Folgenden als ROCKWOOL bezeichnet) jegliche Verantwortung für die Verletzung von Rechten Dritter oder die Verletzung geltender Gesetze im Zusammenhang mit den von Ihnen bereitgestellten Grafiken oder Inhalten ab, und ROCKWOOL haftet unter keinen Umständen für die Verletzung solcher Rechte Dritter oder andere Verstöße gegen geltendes Recht. Jegliche Ansprüche, Klagen, Untersuchungen oder Anfragen gegen ROCKWOOL, die auf von Ihnen bereitgestellten Grafiken oder Inhalten beruhen, werden strafrechtlich verfolgt und im größtmöglichen Umfang an Sie weitergeleitet.

ROCKWOOL behält sich hiermit ausdrücklich das Recht vor, auf unsere Website hochgeladene Grafiken oder Inhalte, die nach Ansicht von ROCKWOOL gegen eine der oben genannten Bestimmungen verstoßen, jederzeit zu entfernen und/oder zu zerstören.

Indem Sie uns die Grafiken oder andere Inhalte schicken, bestätigen Sie, dass Sie die oben genannten Bestimmungen gelesen haben, und erklären sich damit einverstanden, diese einzuhalten.

Speicherung der Grafiken und anderer Inhalte

Mit dem Hochladen von Grafiken und Inhalten erklären Sie sich damit einverstanden, dass ROCKWOOL die hochgeladenen Grafiken und Inhalte für einen Zeitraum von einem Jahr ab dem Datum des Uploads speichert. Wir speichern diese Grafiken und Inhalte ausschließlich, um Ihnen eine einfache Nachbestellung zu ermöglichen und zu Dokumentationszwecken.

09.2022 | Alle aufgeführten Farbcodes basieren auf dem NCS - Natural Colour System® - eingetragenes und verwendetes Warenzeichen von NCS Colour AB, Stockholm 2012 oder dem PAL-Farbsystem. Der Hersteller behält sich Änderungen im Produktportfolio und in der Produkttechnologie ohne vorherige Ankündigung vor. Rockfon übernimmt keine Verantwortung für Druckfehler.

Sounds Beautiful

